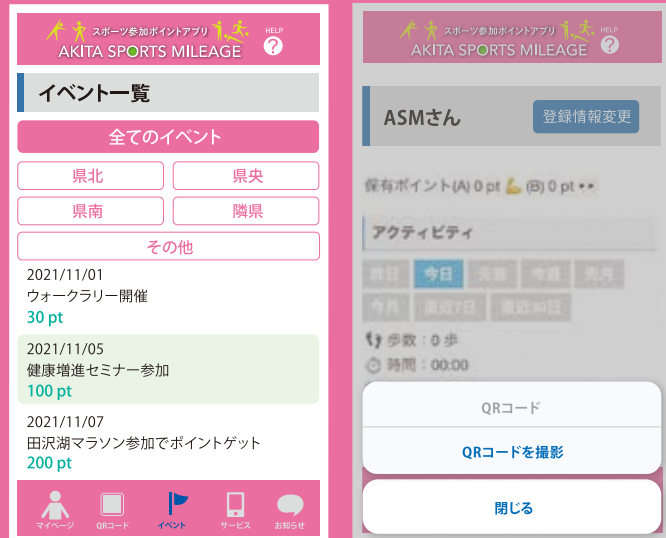
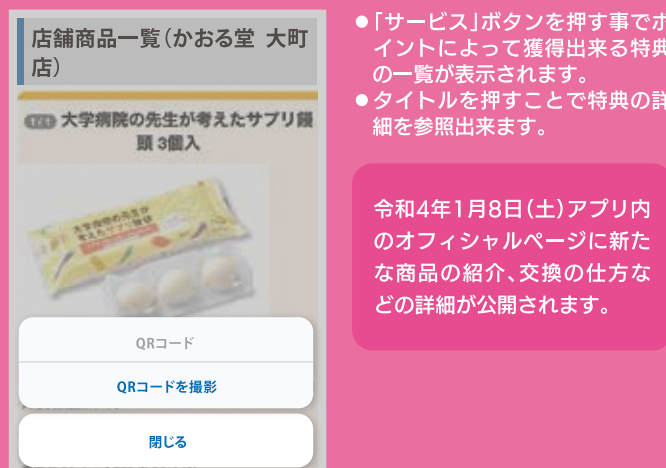


7 イベント確認及びポイント獲得方法



- 「イベント」ボタンを押す事で開催中のイベントタイトル一覧が表示されます。
- イベントタイトルを押すことでイベントの詳細を参照出来ます。
- 「QRコード」ボタンを押し、「QRコードを撮影」を押してイベント会場のQRコードを読み取ります。
 - * 初回のみ許可を求められますので「OK」を押してください。
- ポイントが獲得出来ます。
 - * 一人一回等の獲得条件を満たしている場合のみポイントを獲得出来ます。

8 協力店舗でのポイント使用例



- 「サービス」ボタンを押す事でポイントによって獲得出来る特典の一覧が表示されます。
- タイトルを押すことで特典の詳細を参照出来ます。

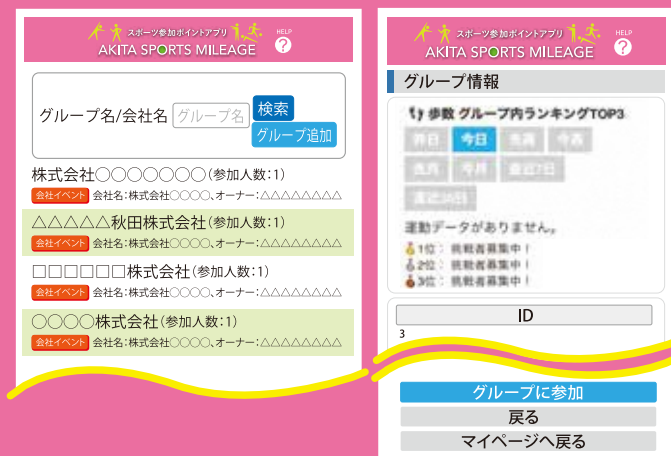
令和4年1月8日(土)アプリ内のオフィシャルページに新たな商品の紹介、交換の仕方などの詳細が公開されます。

9 お知らせの確認方法

- 「お知らせ」ボタンを押す事でお知らせの一覧が表示されます。
- タイトルを押すことでお知らせの詳細を参照出来ます。

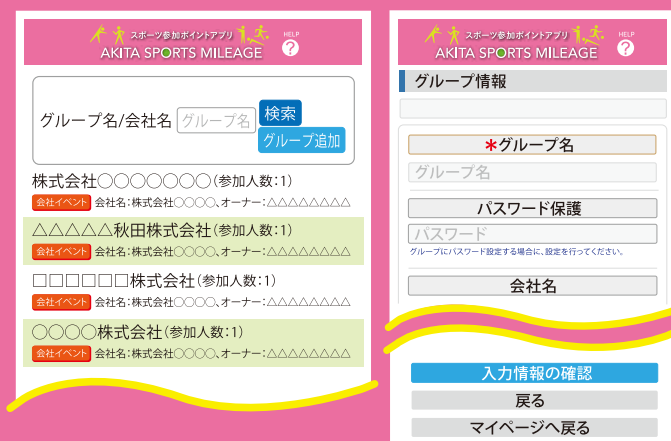


10 グループへの参加方法



- マイページでグループ検索を押してグループ一覧を表示し、参加したいグループを押します。
- 参加したいグループの内容を確認し「グループに参加」を押します。

11 グループの作成方法



- マイページでグループ対抗「グループ参加」を押して、グループ一覧を表示し「グループ追加」を押します。
- 作成したいグループの内容を入力し「入力情報の確認」を押します。
 - * パスワードを設定する事でパスワードを知っている人のみグループに参加出来るようになります。
- グループの内容を確認し「保存」を押します。



秋田県委託事業 デジタル技術を活用したスポーツ参画人口拡大実証事業

AKITA SPORTS MILEAGE アキタスポーツ マイレージ

スポーツで楽しくポイントゲット!! 毎日の健康生活を応援!!

する・みる・ささえる

スポーツ参加ポイント
アプリ配信
スタート!!

続けるためのサポート



ダウンロードをされる皆様へ

Androidの方は、先に左のQRコードで「**グーグルFIT**」をダウンロード、次に右のQRコード「**実証用アプリ**」をダウンロードしてください。

iPhoneの方は、右のQRコードで「**実証用アプリ**」のみダウンロードしてください。

途中、「**信頼できないアプリ**」または、「**確認されていません**」等の画面が表示されますが、プロトタイプ(試作)のアプリのため、ご理解の上ご協力をお願いします。機種によっては設定に数分かかります。



グーグルFIT



実証用アプリ(プロトタイプ)

実証期間

- ▶ 令和3年12月17日(金)～令和4年2月13日(日)まで。
- ▶ ダウンロードは12月15日(水)よりできます。
- ▶ 17日0時スタート時に、一度アプリ内のポイントがリセットされます。

実証参加者募集期間

- ▶ 令和3年12月15日(水)～12月26日(日)
- ▶ 募集定員／650名程度(ダウンロード先着順)
※ダウンロード後はアンケートにお答えください。

令和3年12月17日(金)から、スポーツを「する・みる・ささえる」のポイント化の実証スタート

Point ポイント A

スポーツをする

- ▶ **日々の歩数でポイントゲット!**
例) 歩数100歩で1ポイント(1日上限100ポイントまで)
- ▶ **スポーツをした自己申告で50ポイントゲット!**
申告ボタンは、18種類の「スポーツ名」と「その他」があります。行ったスポーツ名のボタンが無い場合は、「その他」を選択してください。

例)

体操 (ラジオ体操、ヨガ、エアロビクス等)	野球・ソフトボール・ キャッチボール
--------------------------	-----------------------

 etc

スポーツをみる

- ▶ **アマチュアスポーツの観戦(無料)でポイントゲット!**
例) 正月マラソン・○○ラン等……………50p

スポーツをささえる

- ▶ **スポーツボランティアとして参加でポイントゲット!**
例) 各チームのホームゲームのサポートで……………50p

アプリ内のアンケートへご協力をお願いします。

- スタートアンケート
- 事業後アンケート

1回50ポイントゲット!!



Point ポイント B

スポーツをみる

- ▶ **プロスポーツ・トップスポーツの観戦(有料)でポイントゲット!**
例) アランマーレホームゲーム観戦……………1回/100p

令和4年1月11日(火)から、ポイント活用の実証スタート

- ▶ 令和4年1月8日(土)アプリ内のオフィシャルページに新たな商品の紹介、交換の仕方などの詳細が公開されます。
※商品への交換は、アンケートにお答えいただいた方のみとなります。
※ポイントA・Bの交換商品は、それぞれ異なります。



ポイントで得られる商品の一例



ユフォーレ
ペア宿泊券



QUOカード
1,000円券



かおる堂
サブリ饅頭(3個入り)

問い合わせ先 / アプリ内のHELP機能に「お問い合わせ」フォームを用意しております。

● アプリ事業運営担当



NPO法人 スポーツインフォメーションシステムズ

〒010-0921 秋田市大町1丁目3-8 TEL.018-883-1133

● アプリ機能担当



株式会社 オクトライズ

〒010-0802 秋田市外旭川野村207-1 グランパスビル2F

mail:info@octrise.co.jp https://www.octrise.co.jp/company



アプリダウンロードから使用までの流れ

- このアプリは、iPhone版はアプリ「ヘルスケア」、Android版はアプリ「Google Fit」より、歩数データを抽出します。Android版の方は「Google Fit」を先にインストールをしてください。
- アクタスポーツマイレージのインストール後、歩数が表示されない場合は、「マイページ」内の「お知らせ」に、「歩数が表示されない場合の対応」がありますので、ご確認ください。
- アプリは実証用のプロトタイプのため、画面など一部変更になる場合があります。

1 アプリのダウンロード ▶

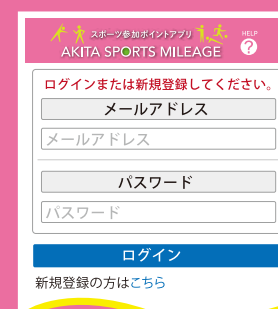
QRコードを読み込みアプリをダウンロードします。

<http://sports-mileage.com>



iPhone・Android

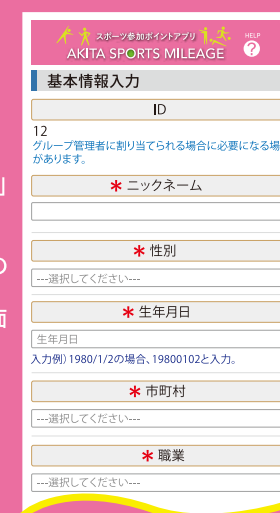
2 ログイン ▼



- アプリを起動して未ログイン時はログイン画面が表示されます。
- 登録済みの方は「メールアドレス」と「パスワード」を入力して「ログイン」を押します。
- 未登録の方は「新規登録の方はこちら」を押します。

3 新規登録 ▶▶▶

- 各項目を入力して「入力情報の確認」を押します。
*マークがついている項目は必須です。
- 登録内容確認画面が表示されますので「保存」を押します。
- 新規登録が完了するとログイン画面に遷移します。



① ② ③ ④ ⑤

4 アプリ画面

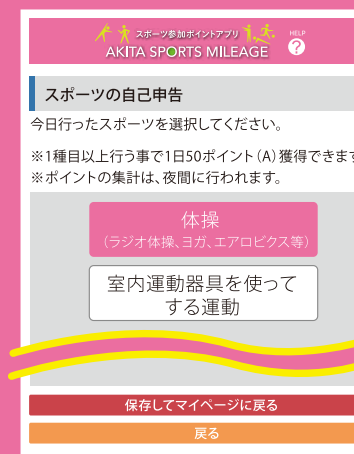
- ① マイページを表示
- ② QRコード読み取り画面を表示
- ③ イベント一覧画面を表示
- ④ サービス一覧画面を表示
- ⑤ お知らせ一覧画面を表示

5 マイページ ▼▼▼▼▼



- ① 登録情報変更ページへ移動
- ② アクティビティ/期間を選択
- ③ スポーツの自己申告/種目を選択
- ④ イベント参加一覧/県内のイベントの表示
- ⑤ グループ対抗/
参加しているグループを表示
検索でグループの検索または、グループの追加
- ⑥ ポイント履歴/
保有ポイント、ポイント獲得履歴、ポイント使用履歴を表示
- ⑦ お知らせ/一覧を表示
- ⑧ 情報サイト

6 運動種目の自己申告方法 ▼



- マイページで「スポーツの自己申告」を押します。
- 自己申告したい運動を押します。
*自己申告は1日毎にリセットされます。
- 「保存してマイページに戻る」を押します。

